



AUDITORIA SUPERIOR DEL ESTADO DE QUINTANA ROO QUINTANA ROO

Indicadores de Postura Fiscal
del 01/ene./2019 al 30/jun./2019


Usr: supervisor
Rep: rptIndicadoresPosturaFiscal

Fecha y hora de Impresión | 22/jul./2019
02:54 p. m.


Concepto	Estimado	Devengado	Pagado
I. Ingresos Presupuestarios (I=1+2)	\$184,304,608.00	\$94,363,564.27	\$94,363,564.27
1. Ingresos del Gobierno de la Entidad Federativa	\$184,304,608.00	\$94,363,564.27	\$94,363,564.27
2. Ingresos del Sector Paraestatal	\$0.00	\$0.00	\$0.00
II. Egresos Presupuestarios (II=3+4)	\$184,304,608.00	\$85,127,659.61	\$83,226,705.21
3. Egresos del Gobierno de la Entidad Federativa	\$184,304,608.00	\$85,127,659.61	\$83,226,705.21
4. Egresos del Sector Paraestatal	\$0.00	\$0.00	\$0.00
III. Balance Presupuestario (Superávit o Déficit) (III = I - II)	\$0.00	\$9,235,904.66	\$11,136,859.06

Concepto	Estimado	Devengado	Pagado
III. Balance Presupuestario (Superávit o Déficit)	\$0.00	\$9,235,904.66	\$11,136,859.06
IV. Intereses, Comisiones y Gastos de la Deuda	\$0.00	\$0.00	\$0.00
V. Balance Primario (Superávit o Déficit) (V= III - IV)	\$0.00	\$9,235,904.66	\$11,136,859.06


Concepto	Estimado	Devengado	Pagado
A. Financiamiento	\$0.00	\$0.00	\$0.00
B. Amortización de la deuda	\$0.00	\$0.00	\$0.00
C. Endeudamiento ó desendeudamiento (C = A - B)	\$0.00	\$0.00	\$0.00



L.C.C. MANUEL PALACIOS HERRERA
AUDITOR SUPERIOR DEL ESTADO



L.S.C. ROBERTO CHAVEZ CASTANEDA
TITULAR DE LA UNIDAD DE ADMINISTRACION



L.C. ANA LIVIA VERDUZCO MENDOZA
JEFE DEL DEPARTAMENTO DE CONTABILIDAD